

**CENTRO EDUCATIVO E DE SOLIDARIEDADE
SOCIAL EZN DA FONTE BOA**

MAPAS DE GESTÃO

ANO : 2020

No período de 2020 o volume de negócios atingiu um valor de 229 779,41 €, representando uma variação de (24,17)% relativamente ao ano anterior.

A evolução dos rendimentos, bem como a respetiva estrutura, são apresentadas nos gráficos seguintes:




Relativamente aos gastos incorridos no período económico ora findo, apresenta-se de seguida a sua estrutura, bem como o peso relativo de cada uma das naturezas no total dos gastos da entidade:

Estrutura de Gastos



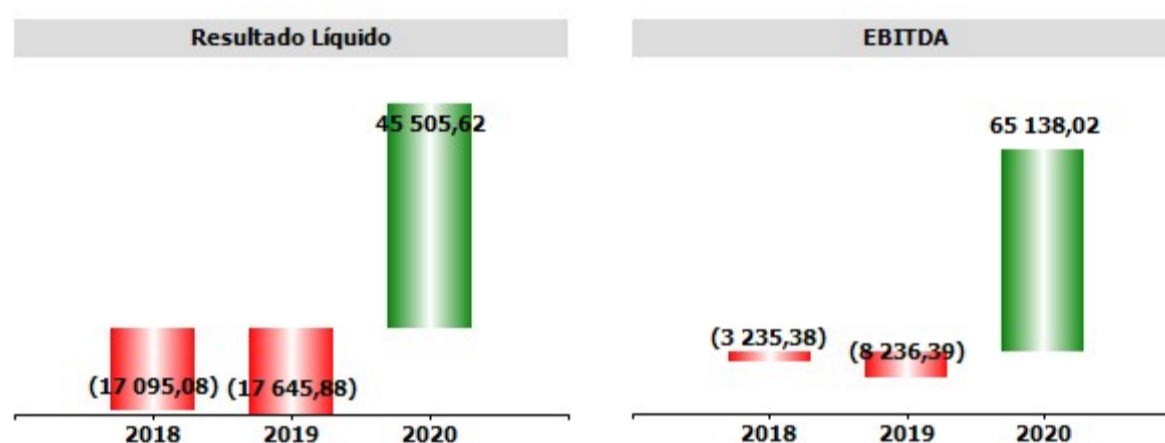
Estrutura de Gastos Percentual



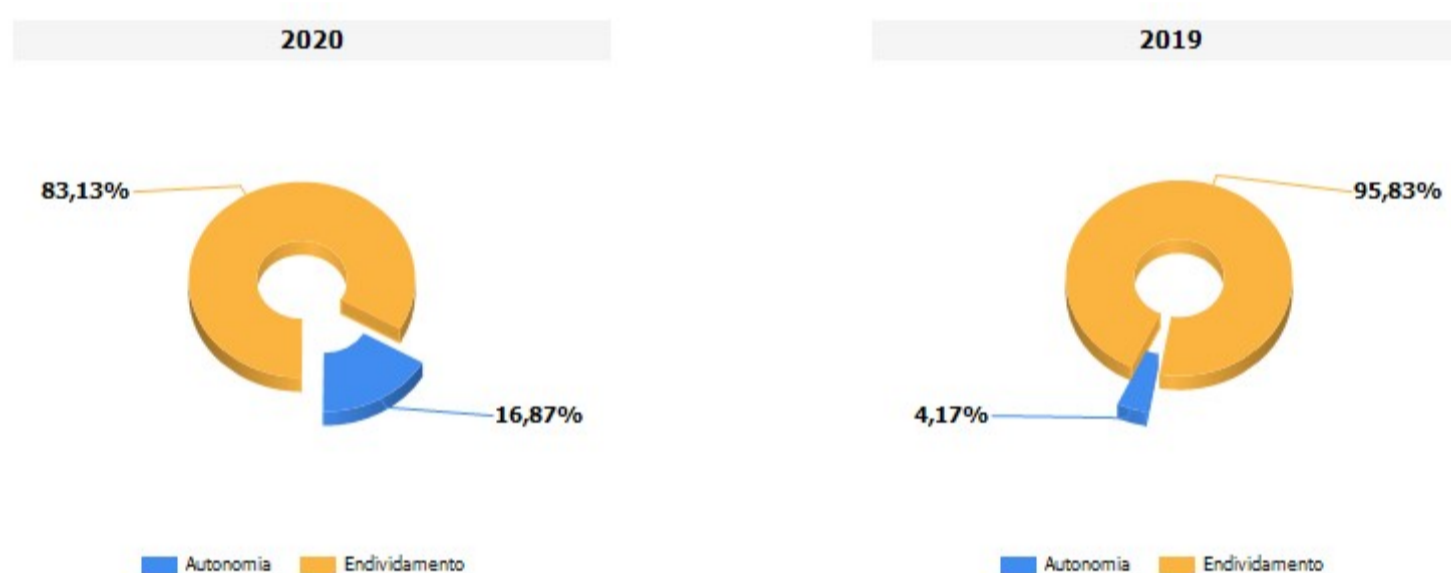
No que diz respeito ao pessoal, o quadro seguinte apresenta a evolução dos gastos com o pessoal, bem como o respetivo nº de efetivos.

RUBRICAS	PERIODOS		
	2020	2019	2018
Gastos com Pessoal	508 012,81	493 162,40	456 992,81
Nº Médio de Pessoas	38,00	33,00	30,00
Gasto Médio por Pessoa	13 368,76	14 944,32	15 233,09

Na sequência do exposto, do ponto de vista económico, a entidade apresentou, comparativamente ao ano anterior os seguintes valores de EBITDA e de Resultado Líquido.



Em resultado da sua atividade, a posição financeira da entidade apresenta, também comparativamente com o ano anterior, a seguinte evolução ao nível dos principais indicadores de autonomia financeira e endividamento:



De uma forma detalhada, pode-se avaliar a posição financeira da entidade através da análise dos seguintes itens de balanço:

ESTRUTURA DO BALANÇO

RUBRICAS	2020		2019	
Ativo não corrente	42 108,20	13 %	57 041,28	21 %
Ativo corrente	285 108,10	87 %	216 532,99	79 %
Total ativo	327 216,30		273 574,27	

RUBRICAS	2020		2019	
Capital Próprio	55 197,29	17 %	11 409,83	4 %
Passivo não corrente	0,00	0 %	1 062,39	0 %
Passivo corrente	272 019,01	83 %	261 102,05	95 %
Total Capital Próprio e Passivo	327 216,30		273 574,27	