



**CENTRO EDUCATIVO E DE SOLIDARIEDADE
SOCIAL EZN DA FONTE BOA**

MAPAS DE GESTÃO

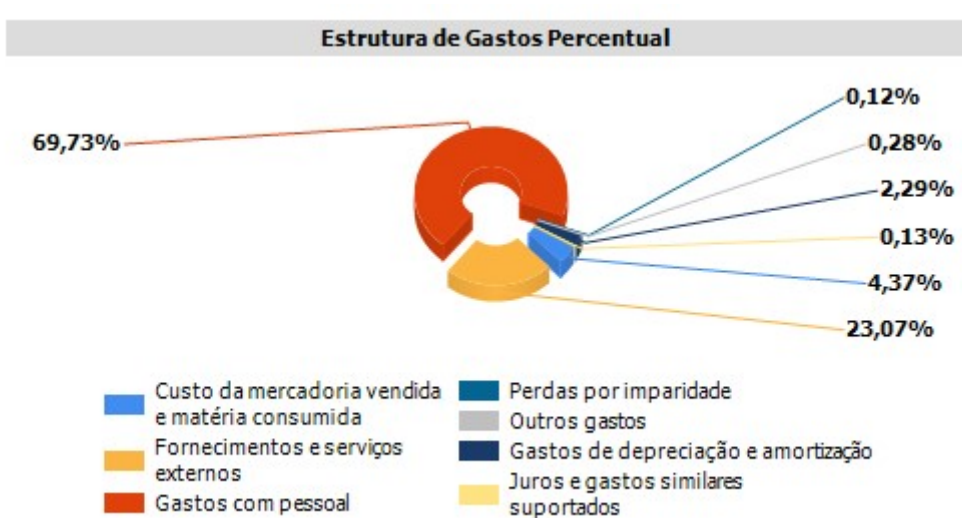
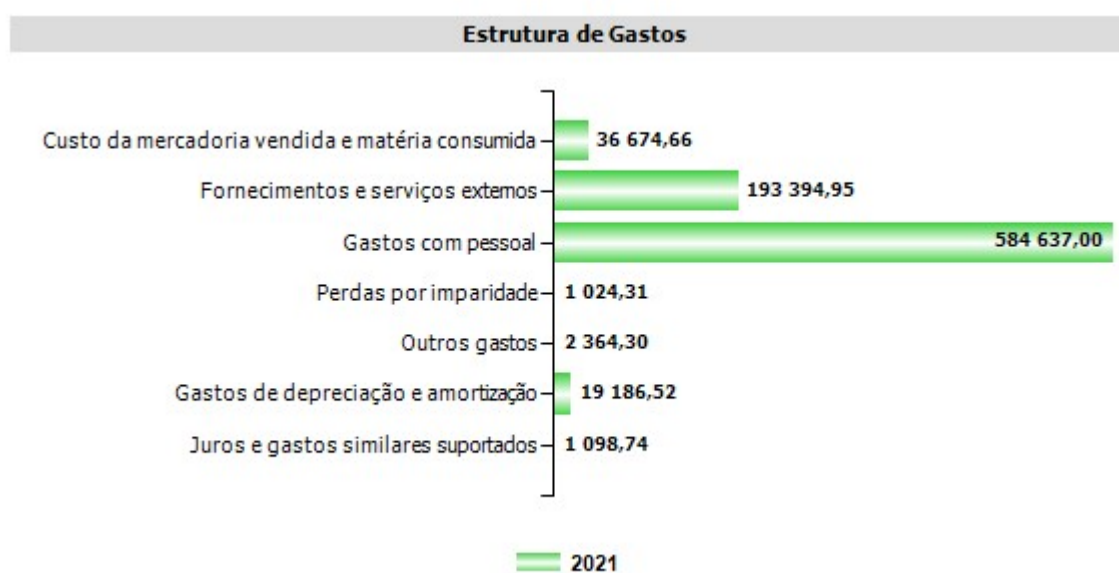
ANO : 2021

No período de 2021 os resultados espelham uma evolução positiva da atividade desenvolvida pela empresa. De facto, o volume de negócios atingiu um valor de 267 152,26 €, representando uma variação de 16,26% relativamente ao ano anterior.

A evolução dos rendimentos, bem como a respetiva estrutura, são apresentadas nos gráficos seguintes:



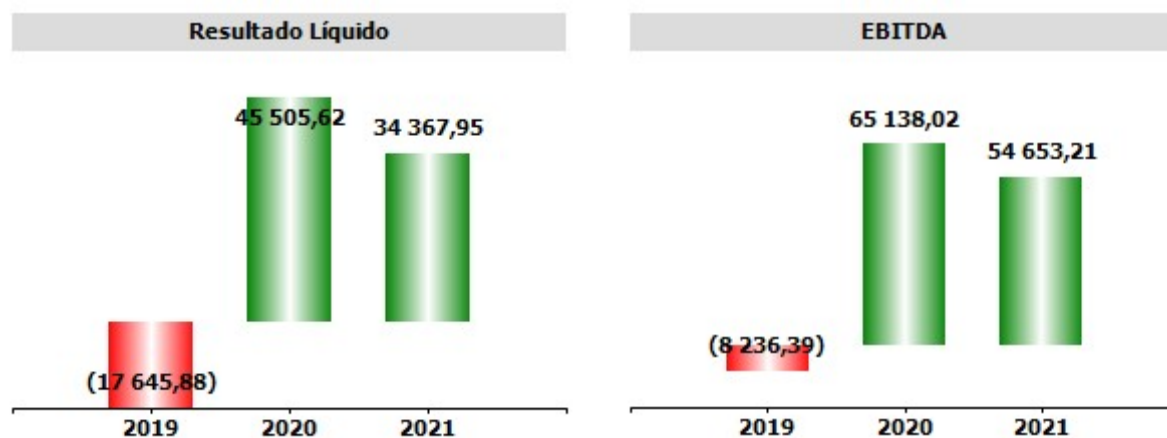
Relativamente aos gastos incorridos no período económico ora findo, apresenta-se de seguida a sua estrutura, bem como o peso relativo de cada uma das naturezas no total dos gastos da entidade:



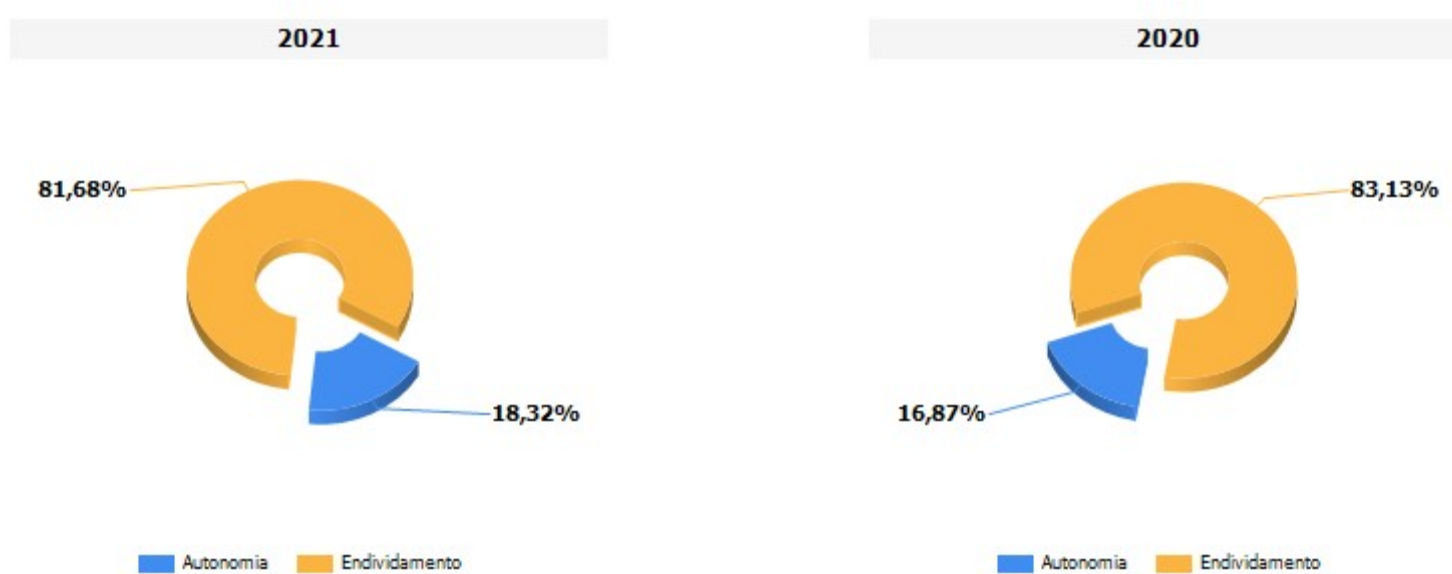
No que diz respeito ao pessoal, o quadro seguinte apresenta a evolução dos gastos com o pessoal, bem como o respetivo nº de efetivos.

RUBRICAS	PERIODOS		
	2021	2020	2019
Gastos com Pessoal	584 637,00	508 012,81	493 162,40
Nº Médio de Pessoas	35,00	38,00	33,00
Gasto Médio por Pessoa	16 703,91	13 368,76	14 944,32

Na sequência do exposto, do ponto de vista económico, a entidade apresentou, comparativamente ao ano anterior os seguintes valores de EBITDA e de Resultado Líquido.



Em resultado da sua atividade, a posição financeira da entidade apresenta, também comparativamente com o ano anterior, a seguinte evolução ao nível dos principais indicadores de autonomia financeira e endividamento:



De uma forma detalhada, pode-se avaliar a posição financeira da entidade através da análise dos seguintes itens de balanço:

ESTRUTURA DO BALANÇO

RUBRICAS	2021		2020	
Ativo não corrente	30 775,72	6 %	42 108,20	13 %
Ativo corrente	448 667,55	94 %	285 108,10	87 %
Total ativo	479 443,27		327 216,30	

RUBRICAS	2021		2020	
Capital Próprio	87 847,08	18 %	55 197,29	17 %
Passivo não corrente	0,00	0 %	0,00	0 %
Passivo corrente	391 596,19	82 %	272 019,01	83 %
Total Capital Próprio e Passivo	479 443,27		327 216,30	