


**CENTRO EDUCATIVO E DE SOLIDARIEDADE
SOCIAL EZN DA FONTE BOA**

MAPAS DE GESTÃO

ANO : 2022

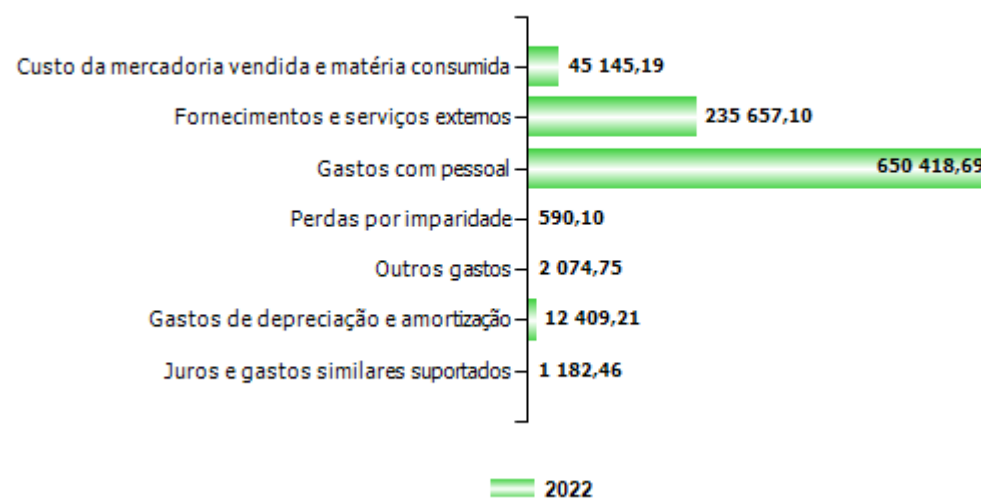
No período de 2022 os resultados espelham uma evolução positiva da atividade desenvolvida pela empresa. De facto, o volume de negócios atingiu um valor de 311 886,69 €, representando uma variação de 16,74% relativamente ao ano anterior.

A evolução dos rendimentos, bem como a respetiva estrutura, são apresentadas nos gráficos seguintes:

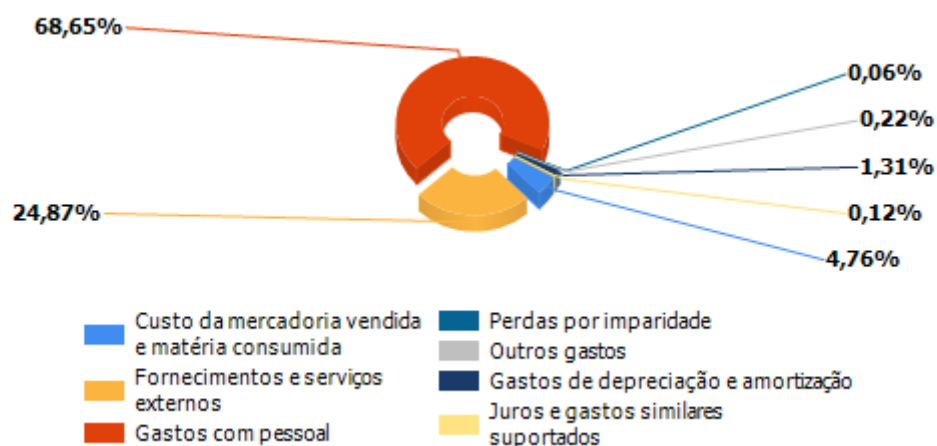


Relativamente aos gastos incorridos no período económico ora findo, apresenta-se de seguida a sua estrutura, bem como o peso relativo de cada uma das naturezas no total dos gastos da entidade:

Estrutura de Gastos



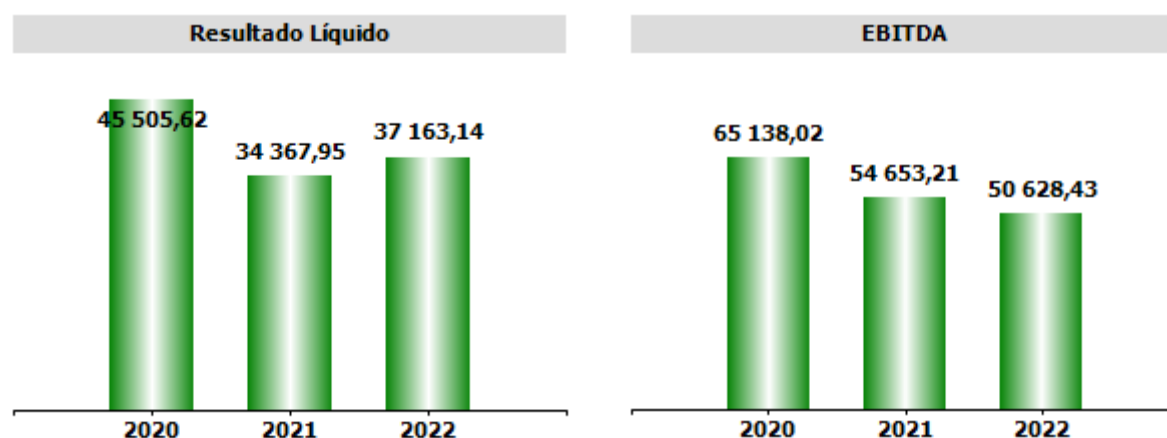
Estrutura de Gastos Percentual



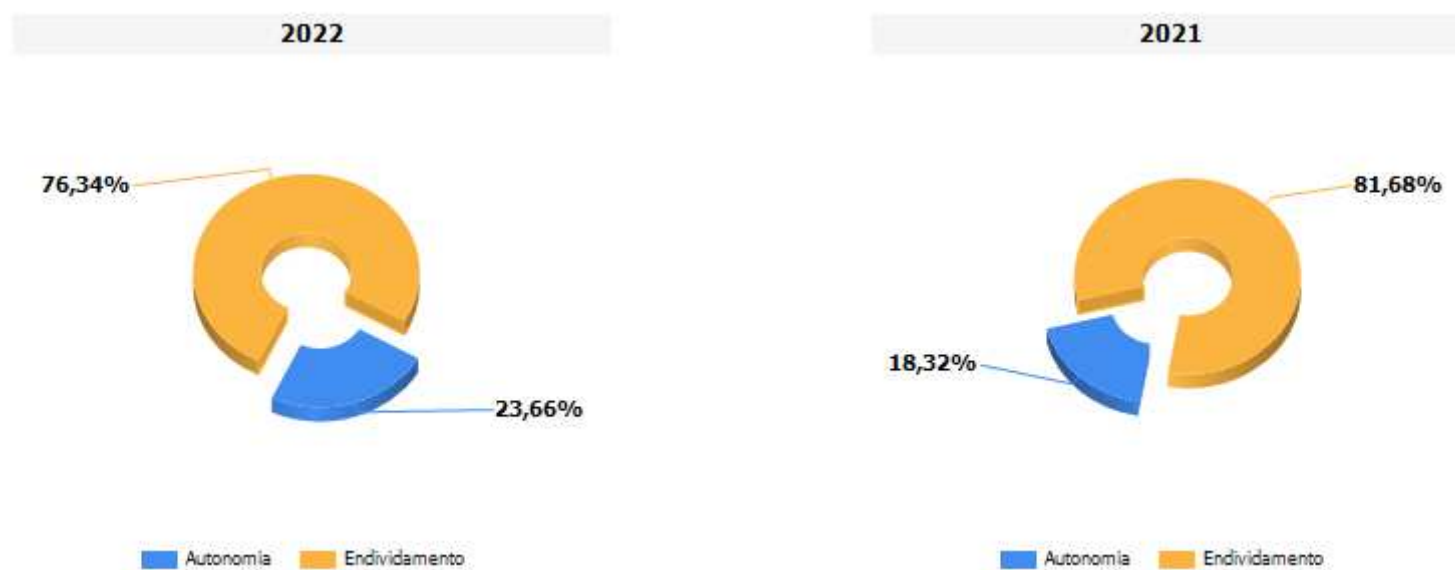
No que diz respeito ao pessoal, o quadro seguinte apresenta a evolução dos gastos com o pessoal, bem como o respetivo nº de efetivos.

RUBRICAS	PERIODOS		
	2022	2021	2020
Gastos com Pessoal	650 418,69	584 637,00	508 012,81
Nº Médio de Pessoas	44,00	35,00	38,00
Gasto Médio por Pessoa	14 782,24	16 703,91	13 368,76

Na sequência do exposto, do ponto de vista económico, a entidade apresentou, comparativamente ao ano anterior os seguintes valores de EBITDA e de Resultado Líquido.



Em resultado da sua atividade, a posição financeira da entidade apresenta, também comparativamente com o ano anterior, a seguinte evolução ao nível dos principais indicadores de autonomia financeira e endividamento:



De uma forma detalhada, pode-se avaliar a posição financeira da entidade através da análise dos seguintes itens de balanço:

ESTRUTURA DO BALANÇO

RUBRICAS	2022		2021	
Ativo não corrente	26 278,79	5 %	30 775,72	6 %
Ativo corrente	494 833,04	95 %	448 667,55	94 %
Total ativo	521 111,83		479 443,27	

RUBRICAS	2022		2021	
Capital Próprio	123 292,06	24 %	87 847,08	18 %
Passivo não corrente	0,00	0 %	0,00	0 %
Passivo corrente	397 819,77	76 %	391 596,19	82 %
Total Capital Próprio e Passivo	521 111,83		479 443,27	